

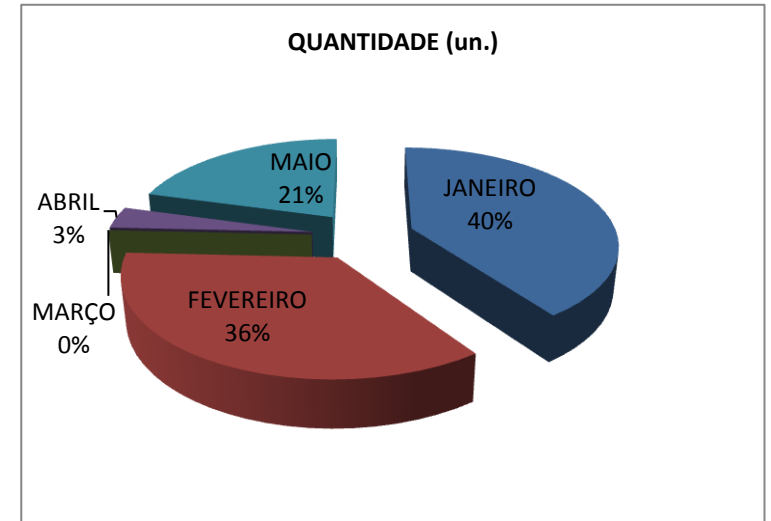
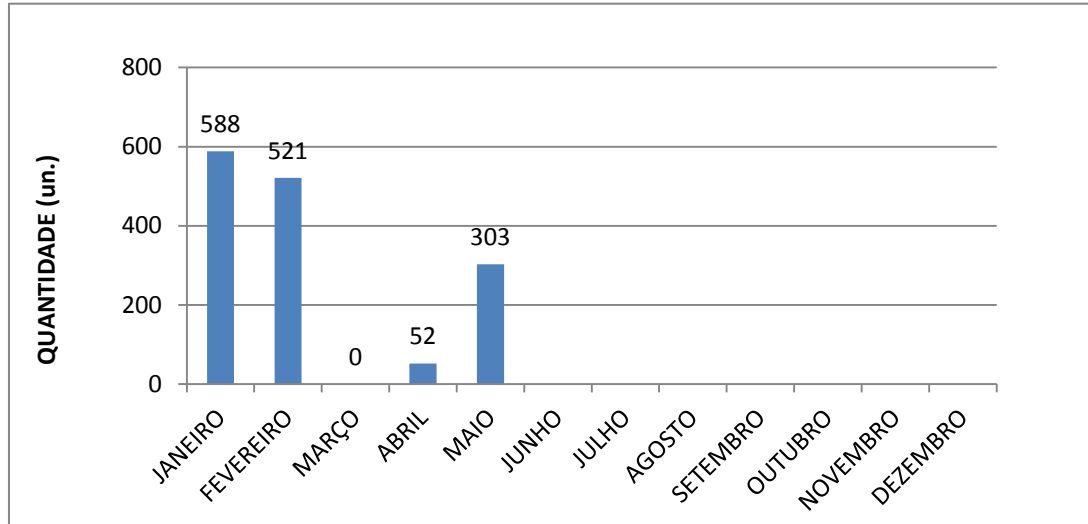
GRÁFICOS DE PRODUTIVIDADE MENSAL DE SP-BT/STLP/CPO/2018

SERVIÇOS DE ÁREAS VERDES

A)

PRODUTIVIDADE DE PODA DE ÁRVORES (un.)

EMPRESA: FLORESTANA PAISAGISMO CONSTRUÇÕES E SERVIÇOS LTDA



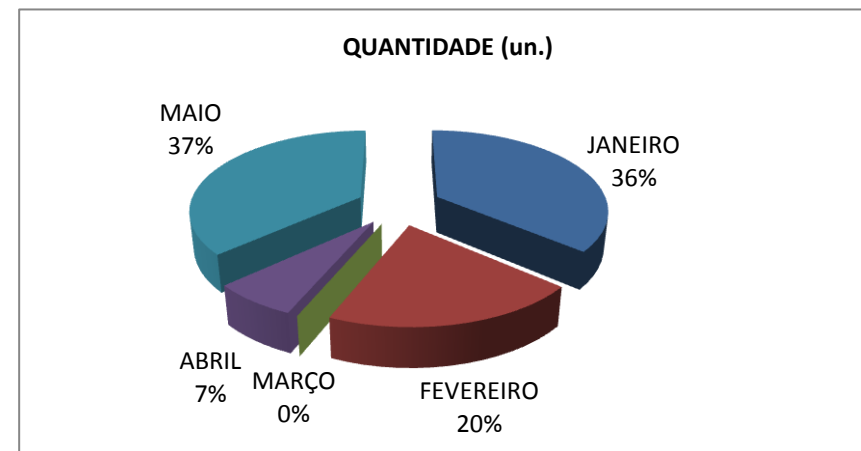
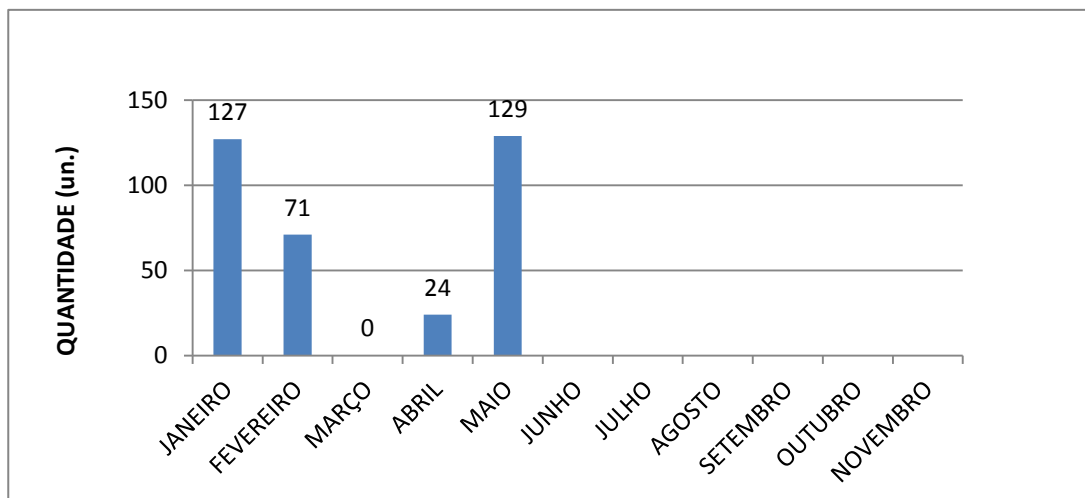
MESES	QUANTIDADE (un.)	EQUIPES	TOTAL ANUAL	MÉDIA MENSAL/ EQUIPE
JANEIRO	588	4	1.464	122
FEVEREIRO	521	4		
MARÇO	0	0		
ABRIL	52	2		
MAIO	303	2		
JUNHO				
JULHO				
AGOSTO				
SETEMBRO				
OUTUBRO				
NOVEMBRO				
DEZEMBRO				
TOTAL	1.464	12		

OBS.: O Contrato do Proc. SEI: 6031.2018/0000315-9, houve a antecipação das Equipes e portanto expira em 30/06/2018, quando se inicia um novo processo com 04 (quatro) equipes de 01/07/2018 a 31/07/2018

B)

PRODUTIVIDADE DE REMOÇÃO DE ÁRVORES (un.)

EMPRESA: FLORESTANA PAISAGISMO CONSTRUÇÕES E SERVIÇOS LTDA

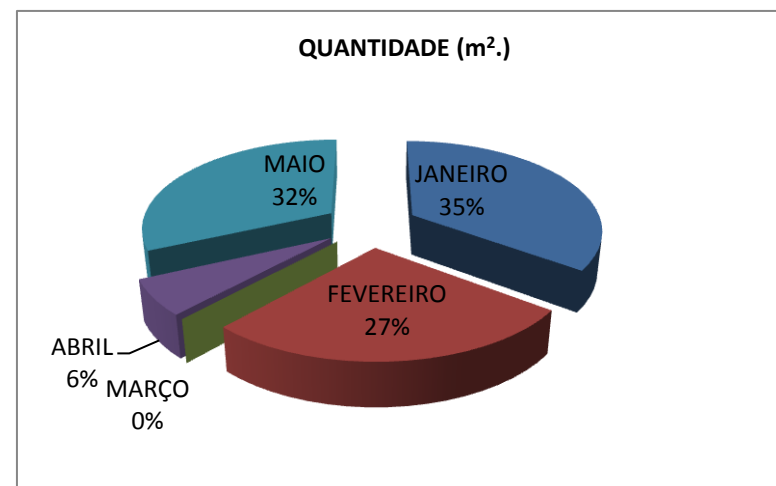
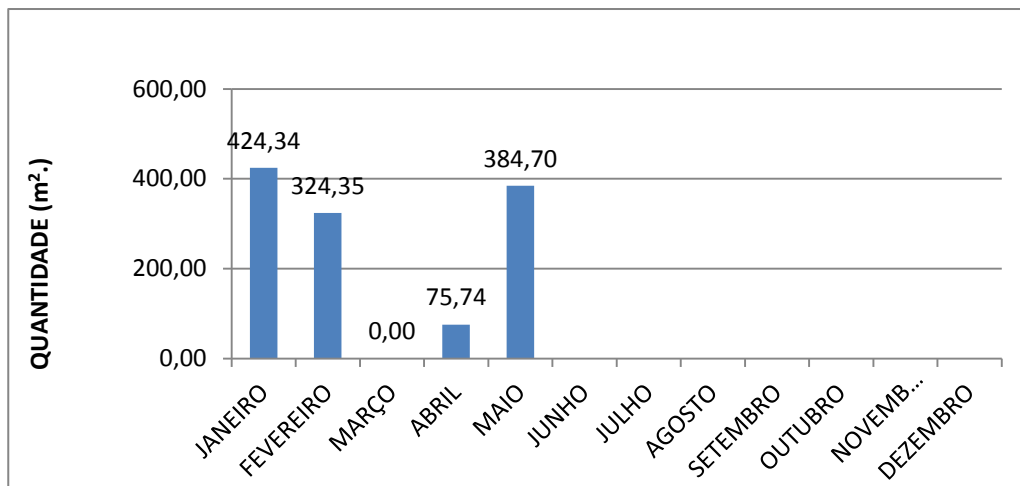


MESES	QUANTIDADE (un.)	EQUIPES	TOTAL ANUAL	MÉDIA MENSAL P./EQUIPE
JANEIRO	127	4	351	29
FEVEREIRO	71	4		
MARÇO	0	0		
ABRIL	24	2		
MAIO	129	2		
JUNHO				
JULHO				
AGOSTO				
SETEMBRO				
OUTUBRO				
NOVEMBRO				
DEZEMBRO				
TOTAL	351	12		

C)

PRODUTIVIDADE DE CONSERVAÇÃO E MANUTENÇÃO DE ÁREAS VERDES (m²)

EMPRESA: FLORESTANA PAISAGISMO CONSTRUÇÕES E SERVIÇOS LTDA

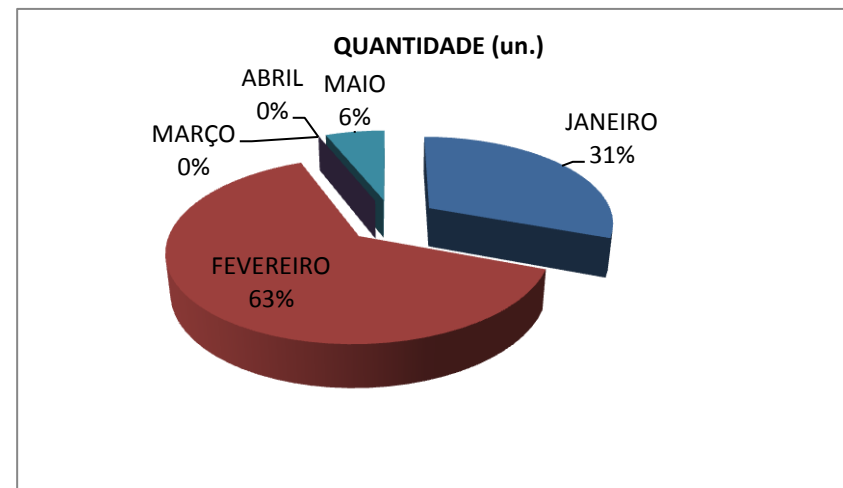
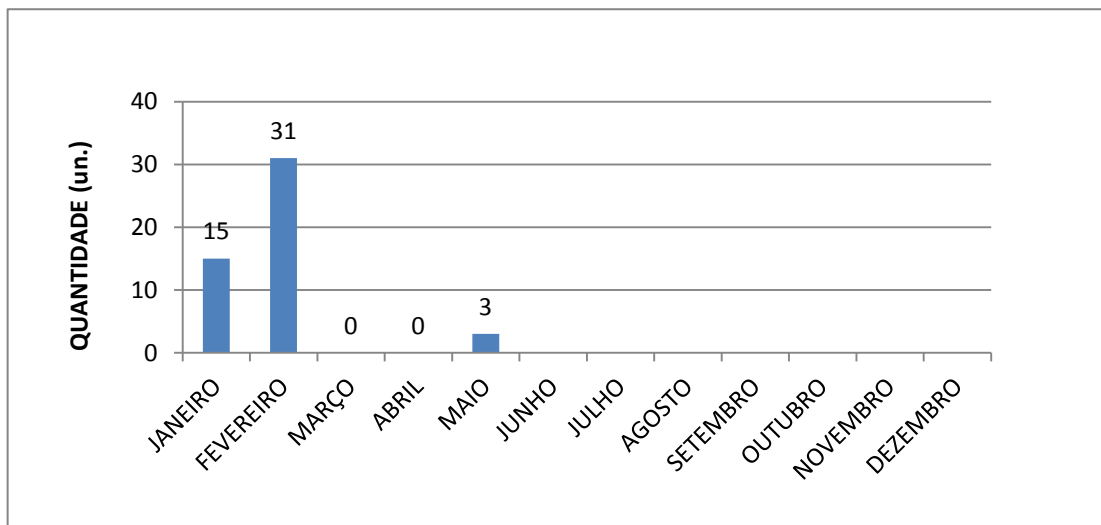


MESES	QUANTIDADE (1.000 m ² .)	EQUIPES	TOTAL ANUAL	MÉDIA MENSAL/EQUIPE (1.000 m ² .)
JANEIRO	424,34	4	1.209,13	71
FEVEREIRO	324,35	5		
MARÇO	0,00	0		
ABRIL	75,74	4		
MAIO	384,70	4		
JUNHO				
JULHO				
AGOSTO				
SETEMBRO				
OUTUBRO				
NOVEMBRO				
DEZEMBRO				
TOTAL	1.209,13	17		

OBS.: O contrato expira em 30/09/2018. Porém se for consumado as Equipes na Proporção de 6, 6 e 4, expira em 30/08/8/2018

D) PRODUTIVIDADE DE PLANTIO DE EXEMPLARES ARBÓREOS (un.)

EMPRESA: FLORESTANA PAISAGISMO CONSTRUÇÕES E SERVIÇOS LTDA



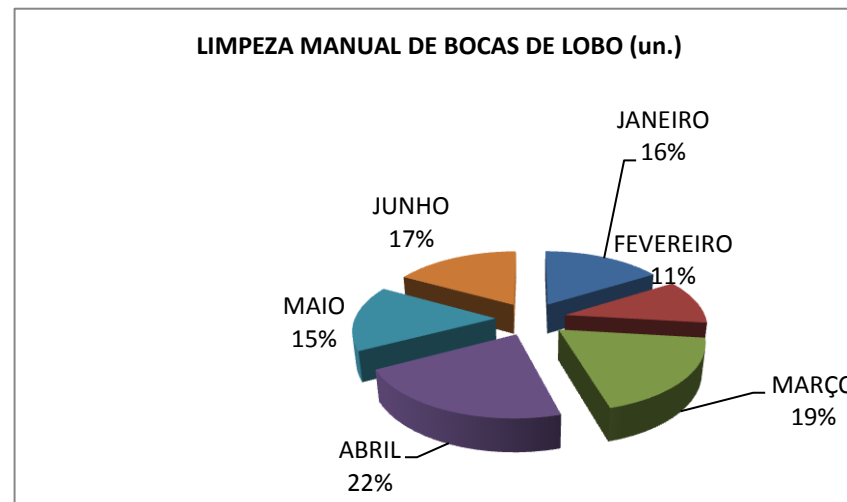
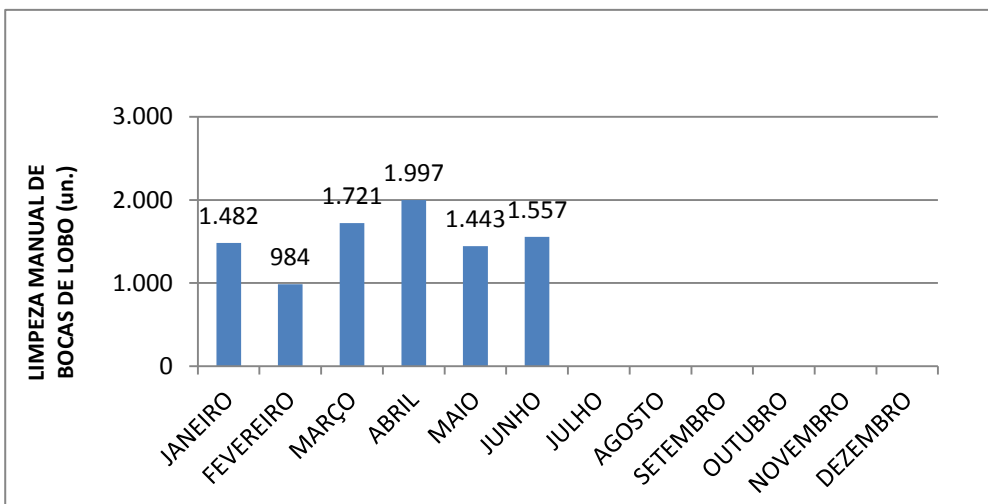
MESES	QUANTIDADE (un.)	EQUIPES	TOTAL ANUAL	MÉDIA MENSAL/EQUIPE
JANEIRO	15	4	49	5
FEVEREIRO	31	4		
MARÇO	0	0		
ABRIL	0	0		
MAIO	3	2		
JUNHO				
JULHO				
AGOSTO				
SETEMBRO				
OUTUBRO				
NOVEMBRO				
DEZEMBRO				
TOTAL	49	10		

SERVIÇOS DE LIMPEZA PÚBLICA

LIMPEZA MANUAL DE BOCAS DE LOBO (un.)

EMPRESA: INOVA GESTÃO DE SERVIÇOS URBANOS S/A

E)



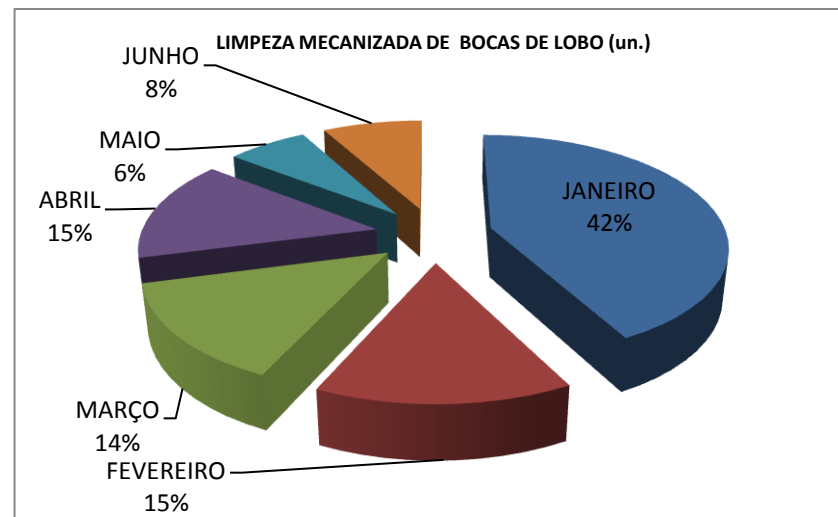
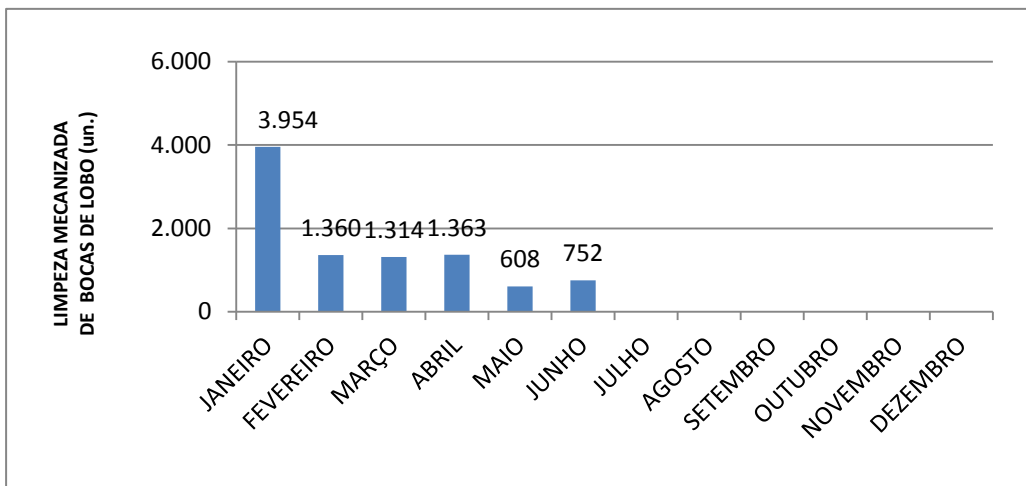
MESES	LIMPEZA MANUAL DE BOCAS DE LOBO (un.)	EQUIPES	TOTAL ANUAL	MÉDIA MENSAL /EQUIPE
JANEIRO	1.482	2	9.184	765
FEVEREIRO	984	2		
MARÇO	1.721	2		
ABRIL	1.997	2		
MAIO	1.443	2		
JUNHO	1.557	2		
JULHO	-	-		
AGOSTO	-	-		
SETEMBRO	-	-		
OUTUBRO	-	-		
NOVEMBRO	-	-		
DEZEMBRO	-	-		

TOTAL	9.184	12		
-------	-------	----	--	--

F)

LIMPEZA MECANIZADA DE BOCAS DE LOBO (un.)

EMPRESA: NORBRASIL SANEAMENTO LTDA

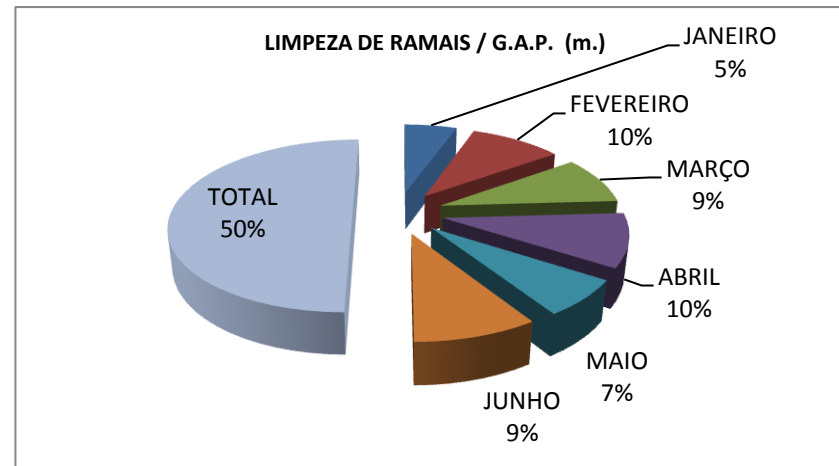
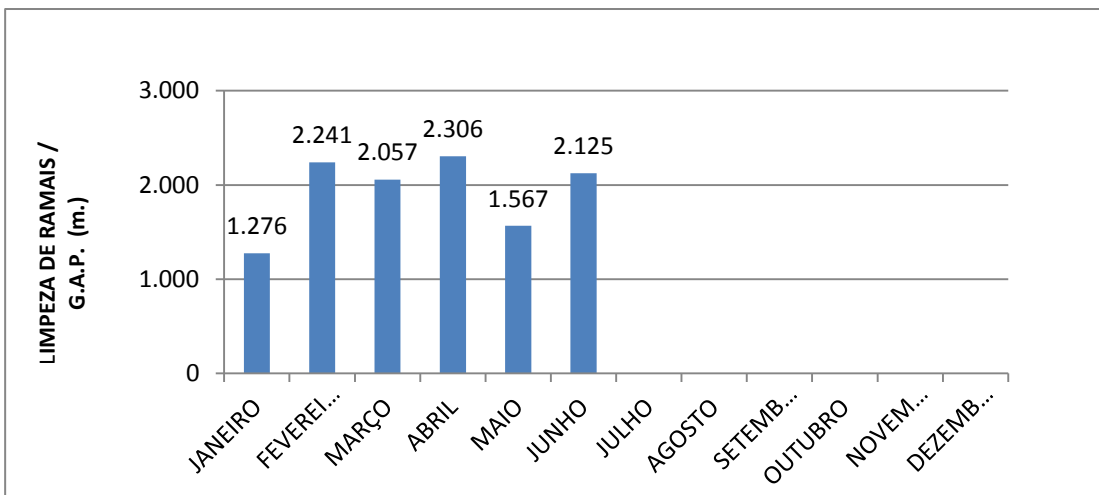


MESES	LIMPEZA MECANIZADA DE BOCAS DE LOBO (un.)	EQUIPES	TOTAL ANUAL	MEDIA MENSAL /EQUIPE
JANEIRO	3.954	1	9.351	1.559
FEVEREIRO	1.360	1		
MARÇO	1.314	1		
ABRIL	1.363	1		
MAIO	608	1		
JUNHO	752	1		
JULHO				
AGOSTO				
SETEMBRO				
OUTUBRO				
NOVEMBRO				
DEZEMBRO				
TOTAL	9.351	6		

G)

LIMPEZA RAMAIS / G.A.P. (m.)

EMPRESA: NORBRASIL SANEAMENTO LTDA

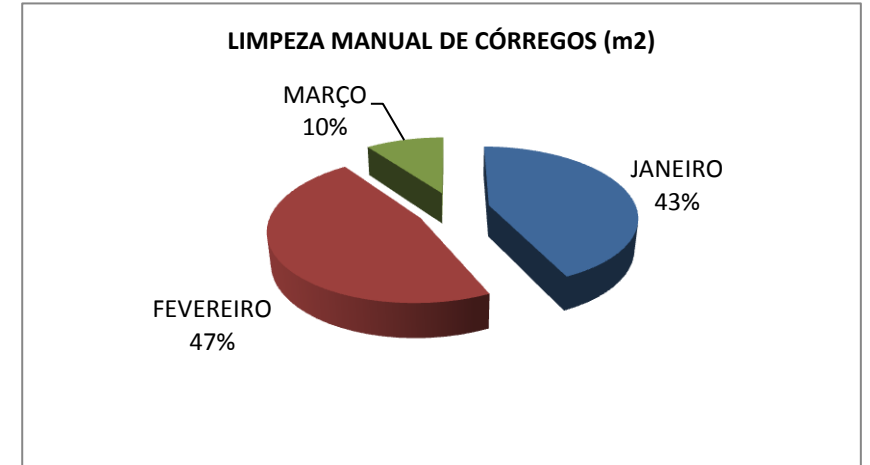
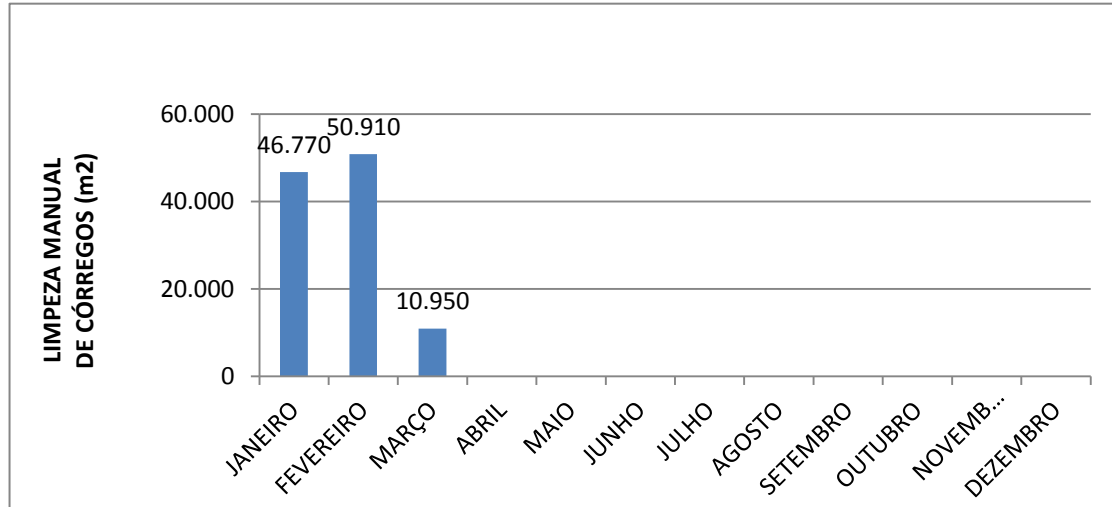


MESES	LIMPEZA DE RAMAIS / G.A.P. (m.)	EQUIPES	TOTAL ANUAL	MÉDIA MENSAL /EQUIPE
JANEIRO	1.276	1	11.572	1.929
FEVEREIRO	2.241	1		
MARÇO	2.057	1		
ABRIL	2.306	1		
MAIO	1.567	1		
JUNHO	2.125	1		
JULHO				
AGOSTO				
SETEMBRO				
OUTUBRO				
NOVEMBRO				
DEZEMBRO				
TOTAL	11.572	6		

H)

LIMPEZA MANUAL DE CÓRREGOS (m²)

EMPRESA: CONSTRURBAN LOGÍSTICA AMBIENTAL LTDA



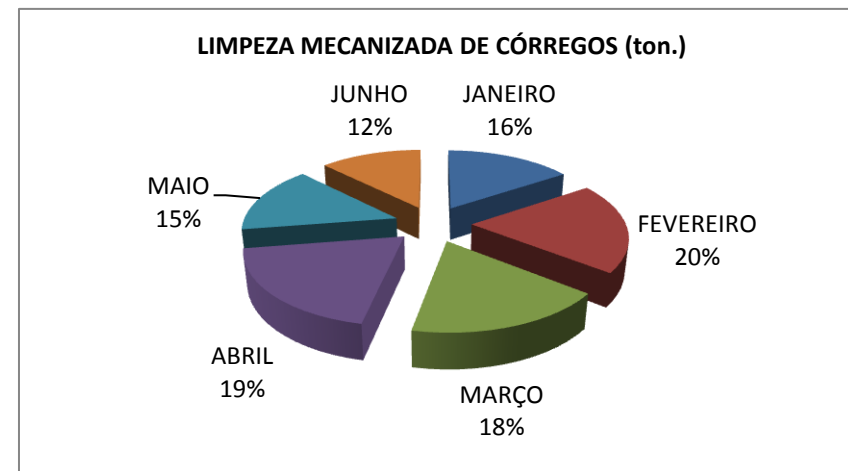
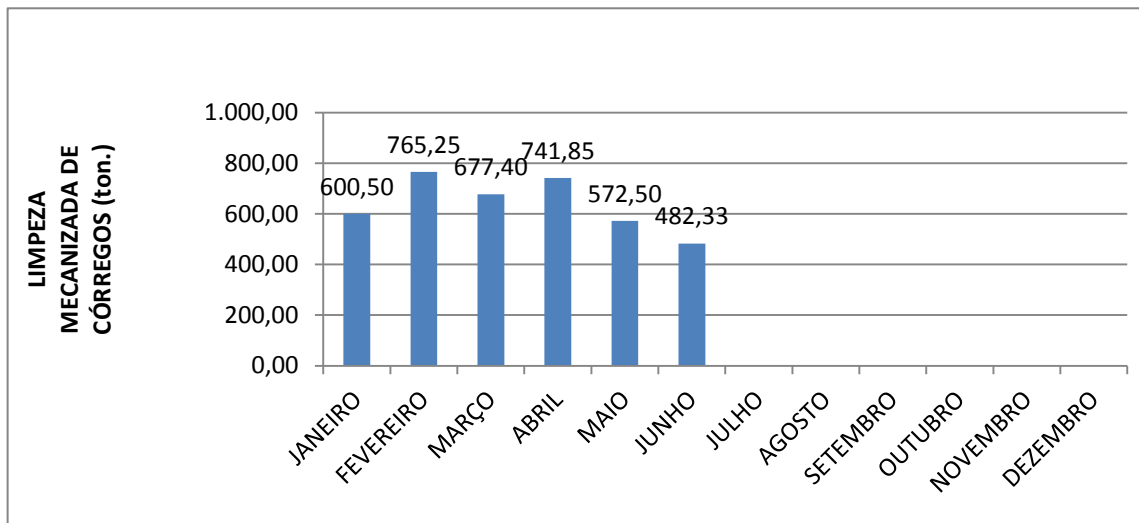
OBS.: O contrato finalizou em 07/03/2018. Aguardando a Licitação

MESES	LIMPEZA MANUAL DE CÓRREGOS (m ²)	EQUIPES	TOTAL ANUAL	MÉDIA MENSAL /EQUIPE
JANEIRO	46.770	3	108.630	12.070
FEVEREIRO	50.910	3		
MARÇO	10.950	3		
ABRIL				
MAIO				
JUNHO				
JULHO				
AGOSTO				
SETEMBRO				
OUTUBRO				
NOVEMBRO				
DEZEMBRO				
TOTAL	108.630	9		

I)

LIMPEZA MECANIZADA DE CÓRREGOS (ton.) STM

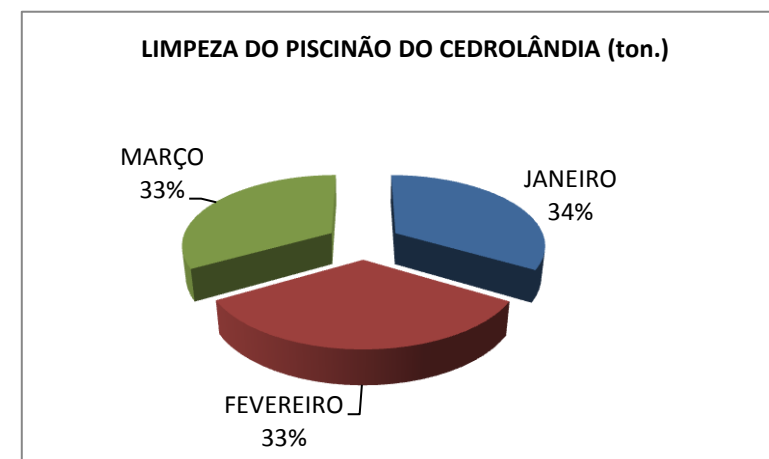
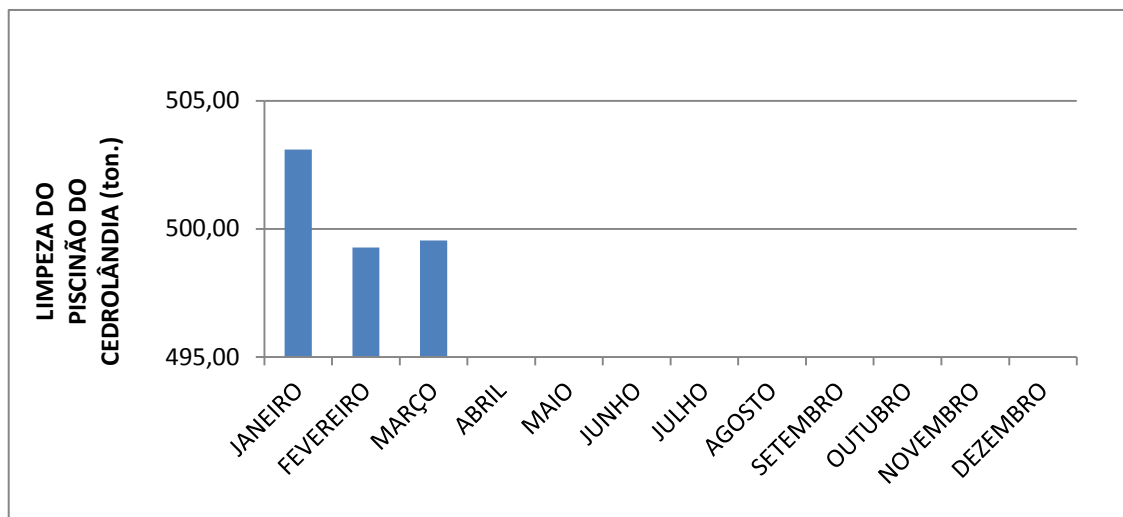
EMPRESAS: PLURI RENTAL COM. LOCAÇÕES EIRELLI EPP (ESC. HIDRÁULICA) E ERA TÉCNICA ENGENHARIA CONSTRUÇÕES E SERVIÇOS LTDA (CAMINHÕES)



MESES	LIMPEZA MECANIZADA DE CÓRREGOS (ton.)	EQUIPES	TOTAL ANUAL	MEDIA MENSAL /EQUIPE
JANEIRO	600,50	2	3.839,83	320
FEVEREIRO	765,25	2		
MARÇO	677,40	2		
ABRIL	741,85	2		
MAIO	572,50	2		
JUNHO	482,33	2		
JULHO				
AGOSTO				
SETEMBRO				
OUTUBRO				
NOVEMBRO				
DEZEMBRO				
TOTAL	3.839,83	12		

J)

LIMPEZA DO PISCINÃO DO CEDROLÂNDIA (ton.) (m³)
 EMPRESAS: ERA TÉCNICA ENGENHARIA CONSTRUÇÕES E SERVIÇOS LTDA
 (CAMINHÕES)



MESES	LIMPEZA DO PISCINÃO DO CEDROLÂNDIA (ton.)	EQUIPES	(m ³)	TOTAL ANUAL	MÉDIA MENSAL/EQUIPE
JANEIRO	503,09	2	314,43125	1.501,91	501
FEVEREIRO	499,27	2	312,04375		
MARÇO	499,55	2	312,21875		
ABRIL					
MAIO					
JUNHO					
JULHO					
AGOSTO					
SETEMBRO					
OUTUBRO					
NOVEMBRO					
DEZEMBRO					
TOTAL	1.501,91	6,00			

**PRODUÇÃO DA EMPRESA INOVA GESTÃO DE SERVIÇOS URBANOS
S/A -LIMPEZA URBANA 2018 - PR-BT**

K)

MESES DO ANO	CATA BAGULHO/REMOÇÃO (TON.)	CAPINAÇÃO/PINT URA DE GUIAS (m)	RASPAGEM DE POSTESE (um.)
JANEIRO	671.200	160.000	1.177
FEVEREIRO	642.000	147.900	1.094
MARÇO	683.500	143.600	1.007
ABRIL	669.200	152.400	1.016
MAIO	580.300	127.900	934
JUNHO	666.800	148.400	957

- a) Informamos ainda que a Supervisão Técnica de Limpeza Pública do Butantã dispõe de Serviços de Limpeza Manual de Bocas de Lobo, cata bagulho um vez por semana, remoção de materiais diversos (entulho) e c: vielas, sarjetas, além de pintuas de guias que são executados pela empresa INOVA e cujo gestor do Contrato é Limpurb supervisionados por SP-BT/STLP;
- b) Serviços de Manutenção das Bombas do Piscinão do Pirajussara, executados pela empresa OBRACON;
- c) Serviços de Escavadeira Hidráulica. Contrato este com a empresa Plurirental a qual retira o material do Piscinão do Cedrolândia e o transporta através de 02 (dois) caminhões basculante trucados para o aterro crede Prefeitura através do contrato entre a SP-BT/STLP e a empresa ERA TÉCNICA.

apinação de

nciado da